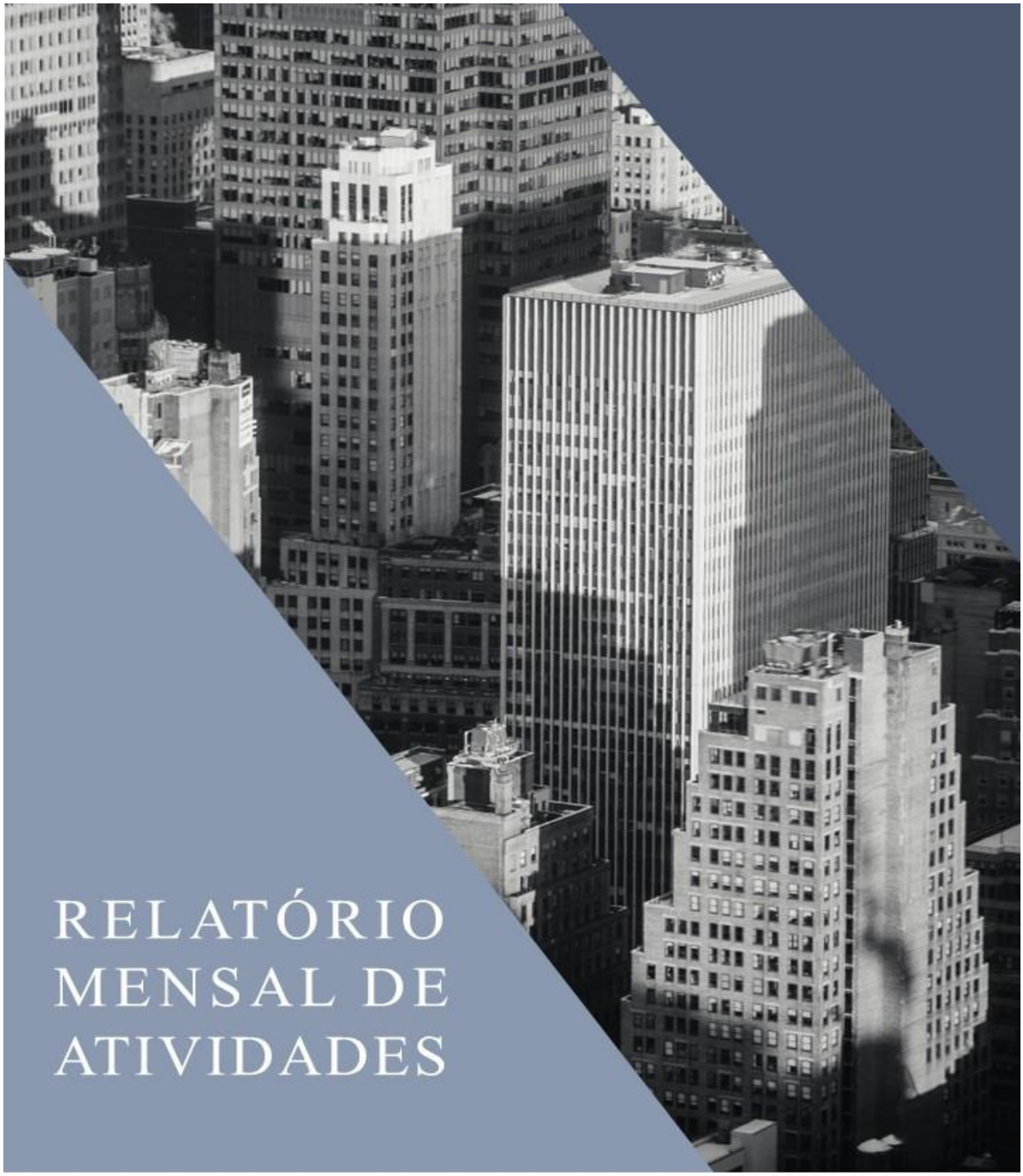

RELATÓRIO MENSAL DE ATIVIDADES

LASPRO
CONSULTORES

Este documento é cópia do original, assinado digitalmente por ORESTE NESTOR DE SOUZA LASPRO e Tribunal de Justica do Estado de Sao Paulo, protocolado em 19/04/2023 às 18:28 , sob o número WMAU23700509537
Para conferir o original, acesse o site https://esaj.tjsp.jus.br/pastadigital/pg/abrirConferenciaDocumento.do, informe o processo 0004181-72.2020.8.26.0348 e código 5CADC28.

LASPRO
CONSULTORES

EXCELENTÍSSIMO SENHOR DOUTOR JUIZ DE DIREITO DA 3ª VARA CÍVEL DA COMARCA DE MAUÁ - ESTADO DE SÃO PAULO

Autos nº 0004181-72.2020.8.26.0348

LASPRO CONSULTORES LTDA, neste ato representada pelo **DR. ORESTE NESTOR DE SOUZA LASPRO**, OAB/SP nº 98.628, nomeada Administradora Judicial nos autos da Recuperação Judicial em referência, requerida por **GRAX LUBRIFICANTES ESPECIAIS LTDA.** e **YOURLUB ENVASE E DISTRIBUIÇÃO LTDA.**, vem, respeitosamente, à presença de Vossa Excelência, com fundamento no artigo 22, II, alíneas "a" e "c" da Lei n° 11.101/2005, apresentar **Relatório das Atividades** das Recuperandas, referente ao período de **janeiro de 2023**, em conformidade com o Comunicado CG n° 786/2020 – TJ/SP.

72.1023.1 CT| JV / MM|RJ2|RC

Fone: +55 11 3211-3010 / Fax: +55 11 3255-3727
R. Major Quedinho, 111 - 18° andar • Centro
01050-030 • São Paulo/SP
lasproconsultores.com.br

Fone: + 39-02 79 47 65 / Fax: + 39-02 78 44 97
Via Visconti di Modrone n° 8/10
20122 • Milão/Itália
edoardoricci.it

Este documento é cópia do original, assinado digitalmente por ORESTE NESTOR DE SOUZA LASPRO e Tribunal de Justica do Estado de Sao Paulo, protocolado em 19/04/2023 às 18:28 , sob o número WMAU23700509537
Para conferir o original, acesse o site https://esaj.tjsp.jus.br/pastadigital/pg/abrirConferenciaDocumento.do, informe o processo 0004181-72.2020.8.26.0348 e código 5CADC28.

LASPRO
CONSULTORES

Índice

SUMÁRIO EXECUTIVO 5
Anexo I – Eventos Relevantes e Visão Geral das Recuperandas 7
Anexo II – Informações Financeiras e Operacionais 8
II.1. GRAX LUBRIFICANTES ESPECIAIS LTDA 8
II.1.1. Principais Movimentações do Balanço Patrimonial e Indicação das Principais Contas Patrimoniais no Ativo e Passivo (Análise Vertical e Horizontal) 8
II.1.1.1. Evolução do Ativo Total 8
II.1.1.2. Evolução do Passivo Total (Endividamento Total) 9
II.1.1.3. Patrimônio Líquido 10
II .1.1.4. Análise da DRE – Demonstração de Resultado 10
II.1.2. Demonstração dos Fluxos de Caixa 11
II.1.2. Análise por meio de Índices, Indicadores e Instrumentos Financeiros 11
II.1.4. Evolução Mensal de Colaboradores 12
II.2. YOURLUB ENVASE E DISTRIBUIÇÃO LTDA 13
II.2.1 Principais Movimentações do Balanço Patrimonial e Indicação das Principais Contas Patrimoniais no Ativo e Passivo (Análise Vertical e Horizontal) 13
II.2.1.1. Evolução do Ativo Total 13
II.2.1.2. Evolução do Passivo Total (Endividamento Total) 13
II.2.1.3. Patrimônio Líquido 14
II.2.1.4. Análise da DRE – Demonstração de Resultado 14
II.2.2. Demonstração dos Fluxos de Caixa 15
II.2.3. Análise por meio de Índices, Indicadores e Instrumentos Financeiros 15
II.2.4. Posição Mensal de Colaboradores 15
Anexo III - Acompanhamento do Plano de Recuperação Judicial 16

Fone: +55 11 3211-3010 / Fax: +55 11 3255-3727
R. Major Quedinho, 111 - 18° andar • Centro
01050-030 • São Paulo/SP
lasproconsultores.com.br

Fone: + 39-02 79 47 65 / Fax: + 39-02 78 44 97
Via Visconti di Modrone n° 8/10
20122 • Milão/Itália
edoardoricci.it

Este documento é cópia do original, assinado digitalmente por ORESTE NESTOR DE SOUZA LASPRO e Tribunal de Justica do Estado de Sao Paulo, protocolado em 19/04/2023 às 18:28 , sob o número WMAU23700509537
Para conferir o original, acesse o site https://esaj.tjsp.jus.br/pastadigital/pg/abrirConferenciaDocumento.do, informe o processo 0004181-72.2020.8.26.0348 e código 5CADC28.

LASPRO
CONSULTORES

III.1. Da Forma de Pagamento Homologada 16
III.2. Do Cumprimento do Plano de Recuperação Judicial 16
Anexo IV – Relatório de Diligências Realizadas 19
Anexo V – Pedidos de esclarecimentos ou documentos complementares 29
Anexo VI - Cronograma Processual 30
Anexo VII – Da Recomendação nº 72, de 19/08/2020 31
Glossário 32

Fone: +55 11 3211-3010 / Fax: +55 11 3255-3727
R. Major Quedinho, 111 - 18° andar • Centro
01050-030 • São Paulo/SP
lasproconsultores.com.br

Fone: + 39-02 79 47 65 / Fax: + 39-02 78 44 97
Via Visconti di Modrone n° 8/10
20122 • Milão/Itália
edoardoricci.it

Este documento é cópia do original, assinado digitalmente por ORESTE NESTOR DE SOUZA LASPRO e Tribunal de Justica do Estado de Sao Paulo, protocolado em 19/04/2023 às 18:28 , sob o número WMAU23700509537
Para conferir o original, acesse o site https://esaj.tjsp.jus.br/pastadigital/pg/abrirConferenciaDocumento.do, informe o processo 0004181-72.2020.8.26.0348 e código 5CADC28.

LASPRO
CONSULTORES

SUMÁRIO EXECUTIVO

O Plano de Recuperação Judicial Modificado foi homologado com ressalvas em 21 de junho de 2021. Com base nos comprovantes de pagamentos disponibilizados, foram adimplidos aos credores das Classes I, III e IV a importância de R$ 391.524.

A **Grax Lubrificantes Ltda**, apurou no mês de janeiro de 2023, faturamento líquido de R$ 4,2 milhões, o qual não foi suficiente para cobrir seu elevado custo e demais dispêndios incorridos no período. Auferiu resultado operacional em prejuízo de R$ 542,4 mil.

A **Yourlub Envase e Distribuição Ltda**, em janeiro de 2023, não registrou faturamento, apenas apropriou as despesas incorridas no período, totalizando prejuízos de R$ 3,5 mil.

As Recuperandas somaram Patrimônio Líquido negativo de R$ 51,9 milhões e endividamento de R$ 68,9 milhões, sendo R$ 8,6 milhões relativos às dívidas concursais e R$ 60,3 milhões às extraconcursais.

Cabe mencionar que as Recuperandas são as responsáveis pelo fornecimento das informações acerca de suas atividades contempladas neste Relatório, inclusive, sob as penas do artigo 171, da Lei 11.101/05.

A Administradora Judicial informa que toda a documentação verificada para a elaboração do presente relatório encontra-se à disposição dos interessados, mediante agendamento prévio.

Fone: +55 11 3211-3010 / Fax: +55 11 3255-3727
R. Major Quedinho, 111 - 18° andar • Centro
01050-030 • São Paulo/SP
lasproconsultores.com.br

Fone: + 39-02 79 47 65 / Fax: + 39-02 78 44 97
Via Visconti di Modrone n° 8/10
20122 • Milão/Itália
edoardoricci.it

Este documento é cópia do original, assinado digitalmente por ORESTE NESTOR DE SOUZA LASPRO e Tribunal de Justica do Estado de Sao Paulo, protocolado em 19/04/2023 às 18:28 , sob o número WMAU23700509537
Para conferir o original, acesse o site https://esaj.tjsp.jus.br/pastadigital/pg/abrirConferenciaDocumento.do, informe o processo 0004181-72.2020.8.26.0348 e código 5CADC28.

LASPRO
CONSULTORES

Sendo o que tinha para o momento, a subscritora se coloca à disposição de Vossa Excelência, dos nobres advogados das Recuperandas, credores, bem como do ilustre representante do Ministério Público para quaisquer esclarecimentos que se façam necessários.

São Paulo, 19 de abril de 2.023.

LASPRO CONSULTORES LTDA.
Oreste Nestor de Souza Laspro
OAB/SP nº 98.628

72.1023.1 CT| JV / MM|RJ2|RC

Fone: +55 11 3211-3010 / Fax: +55 11 3255-3727
R. Major Quedinho, 111 - 18º andar • Centro
01050-030 • São Paulo/SP
lasproconsultores.com.br

Fone: + 39-02 79 47 65 / Fax: + 39-02 78 44 97
Via Visconti di Modrone nº 8/10
20122 • Milão/Itália
edoardoricci.it

Este documento é cópia do original, assinado digitalmente por ORESTE NESTOR DE SOUZA LASPRO e Tribunal de Justica do Estado de Sao Paulo, protocolado em 19/04/2023 às 18:28 , sob o número WMAU23700509537
Para conferir o original, acesse o site https://esaj.tjsp.jus.br/pastadigital/pg/abrirConferenciaDocumento.do, informe o processo 0004181-72.2020.8.26.0348 e código 5CADC28.

Anexo I – Eventos Relevantes e Visão Geral das Recuperandas

A **GRAX LUBRIFICANTES ESPECIAIS LTDA**., inscrita CNPJ sob nº 67.080.838/0001-03, situada à Rua Zequinha de Abreu, 668 – Jd. Sonia Maria – Mauá/SP – CEP: 09380-320, foi fundada em 09/10/1991 e tem por objeto social o comércio atacadista de lubrificantes e fabricação de aditivos de uso industrial e apresenta a seguinte estrutura societária:

GRAX LUBRIFICANTES ESPECIAIS LTDA.	Quotas	%	Valor	
Leandro Guigov Rodrigues da Silva	260.000	100%	R$	260.000
	260.000	100%	R$	260.000

A **YOURLUB ENVASE E DISTRIBUIÇÃO LTDA**, inscrita CNPJ sob nº 24.891.289/0001-44, situada à Rua Zequinha de Abreu, 668 B – Jd. Sonia Maria – Mauá/SP – CEP: 09380-320, foi fundada em 25/05/2016 e tem por objeto social o envasamento e empacotamento sob contrato, comércio atacadista e varejista de lubrificantes e apresenta a seguinte estrutura societária:

YOURLUB ENVASE E DISTRIBUIÇÃO LTDA.	Quotas	%	R$	
Leandro Guigov Rodrigues da Silva	500	1%	R$	500
GRAX LUBRIFICANTES ESPECIAIS LTDA.	49.500	99%	R$	49.500
	50.000	100%	R$	50.000

Este documento é cópia do original, assinado digitalmente por ORESTE NESTOR DE SOUZA LASPRO e Tribunal de Justica do Estado de Sao Paulo, protocolado em 19/04/2023 às 18:28 , sob o número WMAU23700509537
Para conferir o original, acesse o site https://esaj.tjsp.jus.br/pastadigital/pg/abrirConferenciaDocumento.do, informe o processo 0004181-72.2020.8.26.0348 e código 5CADC28.

Anexo II – Informações Financeiras e Operacionais

A análise financeira foi efetuada de acordo com as informações de janeiro de 2023, prestadas pelas Recuperandas, de forma comparativa, ao período anterior.

II.1. GRAX LUBRIFICANTES ESPECIAIS LTDA

II.1.1. Principais Movimentações do Balanço Patrimonial e Indicação das Principais Contas Patrimoniais no Ativo e Passivo (Análise Vertical e Horizontal)

Balanço Patrimonial R$	dez/22	jan/23
Ativo	**18.170.507**	**16.216.672**
Ativo Circulante	**15.750.489**	**13.801.163**
Disponível	19.510	39.880
Clientes	8.047.489	6.837.346
Estoques	5.332.674	4.604.213
Tributos a Recuperar	1.090.047	1.041.961
Adiantamentos	193.014	207.394
Outros Créditos - Priscila G. R. Bianchi	0	0
Outros Créditos - Agenor Rodrigues da Silva	320.548	320.548
Outros Créditos - Leandro G. R. da Silva	603.352	605.967
Outros Créditos - Vanda G. R. da Silva	143.854	143.854
Ativo Não Circulante	**2.420.018**	**2.415.509**
Realizável a Longo Prazo	800.815	807.764
Investimentos	744.962	741.405
Imobilizado	874.242	866.340
Passivo	**18.170.507**	**16.216.672**
Passivo Circulante	**59.213.833**	**58.301.290**
Fornecedores	601.497	590.754
Obrigações Trabalhistas e Previdenciárias	3.564.391	3.611.346
Obrigações Tributarias	25.325.045	25.359.572
Obrigações RJ.	711.172	667.188
Empréstimos e Financiamentos	28.310.506	27.475.210
Outras Obrigações	701.222	597.220
Passivo Não Circulante	**8.906.924**	**8.408.078**
Coligadas e Controladas	808.620	709.741
Partes Relacionadas	367.812	367.812
Obrigações RJ	711.172	6.843.680
Empréstimos e Financiamentos	28.310.506	486.845
Patrimônio Líquido	**-49.950.251**	**-50.492.697**
Capital Social	260.000	260.000
Ajustes de Exercícios Anteriores	-5.555.020	0
Lucros ou Prejuízos Acumulados	-38.095.812	-50.210.251
Resultado no Exercício	-6.559.419	-542.446

II.1.1.1. Evolução do Ativo Total

Os **Ativos**, no mês de janeiro de 2023, somaram R$ 16,2 milhões, saldo esse 10,75% inferior ao mês anterior, impactados pelo grupo de **Clientes**, com saldo de R$ 6,8 milhões.

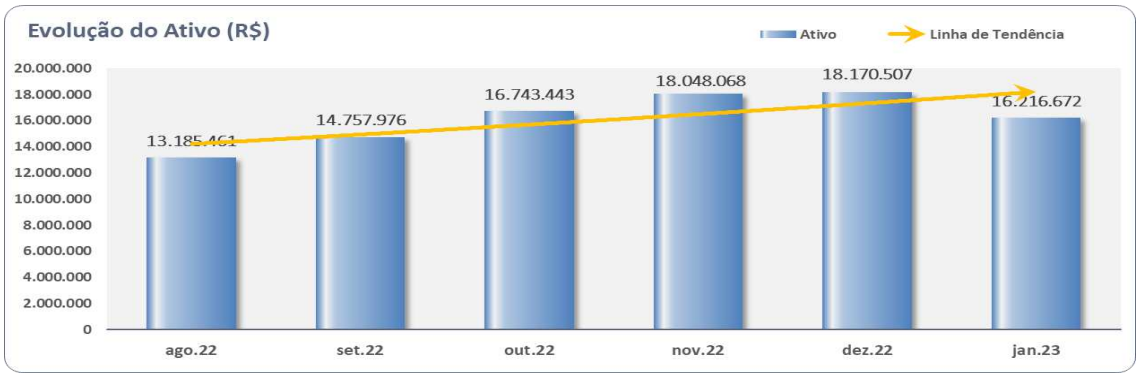

Este documento é cópia do original, assinado digitalmente por ORESTE NESTOR DE SOUZA LASPRO e Tribunal de Justica do Estado de Sao Paulo, protocolado em 19/04/2023 às 18:28 , sob o número WMAU23700509537
Para conferir o original, acesse o site https://esaj.tjsp.jus.br/pastadigital/pg/abrirConferenciaDocumento.do, informe o processo 0004181-72.2020.8.26.0348 e código 5CADC28.

- O grupo de **Clientes** representa 42,16% do total de ativos de janeiro de 2023. Os principais valores em aberto são referentes à: Vinicius Aguiar Comércio de Lubrificantes EIRELI; Sousa Comércio de Produtos Automotivos Ltda; Axon Acessórios – Eireli; JF Assessoria Consultoria Comércio Imp. E Exp. Ltda; Max Rheinheimer Cardoso Eireli; Mult Produtos Automotivos Eireli, dentre outros.

Os **Estoques** somaram R$ 4,6 milhões, no mês de janeiro de 2023, compostos por: Matéria Prima, Produtos Acabados e Material de Embalagem.

A rubrica de **Outros Créditos** totalizou R$ 1 milhão, em janeiro de 2023, referentes às seguintes movimentações:

1.1.04.025 OUTROS CREDITOS	**1.067.754,62**	**6.700,00**	**4.085,00**	**1.070.369,62**
1.1.04.025.006 Agenor Rodrigues da Silva	320.547,98	0,00	0,00	320.547,98
1.1.04.025.007 Leandro Guigov Rodrigues da Silva	603.352,45	6.700,00	4.085,00	605.967,45
1.1.04.025.009 Vanda Guigov Rodrigues da Silva	143.854,19	0,00	0,00	143.854,19

- Os esclarecimentos solicitados à Recuperanda acerca da origem dos saldos a receber dos sócios foram reportados nos Relatórios Mensais de Atividades pretéritos, às fls. 1.589/1.629, 1.675/1.699, 1.703/1.737, 1.741/1.765.

Não houve, em janeiro de 2023, aquisição e/ou baixas de bens patrimoniais, perfazendo **imobilizado** líquido R$ 866,3 mil, além do reconhecimento mensal das depreciações pelo uso dos bens.

II.1.1.2. Evolução do Passivo Total (Endividamento Total)

O **Endividamento**, em janeiro de 2023, totalizou R$ 66,7 milhões, do qual R$ 7,5 milhões referem-se às dívidas concursais e R$ 59,1 milhões, às extraconcursais.

O endividamento extraconcursal retraiu 2,07%, comparado ao mês anterior, em razão, principalmente, dos **Empréstimos e Financiamentos**, com saldo R$ 27,9 milhões.

Grax Lubrificantes- Evolução do Endividamento (R$)						
Endividamento sujeito à RJ	**ago/22**	**set/22**	**out/22**	**nov/22**	**dez/22**	**jan/23**
Obrigações Recuperação Judicial	R$ 7.799.887	R$ 7.740.608	R$ 7.665.618	R$ 7.601.432	R$ 7.566.998	R$ 7.510.869
	R$ 7.799.887	**R$ 7.740.608**	**R$ 7.665.618**	**R$ 7.601.432**	**R$ 7.566.998**	**R$ 7.510.869**
Endividamento não sujeito à RJ	**ago/22**	**set/22**	**out/22**	**nov/22**	**dez/22**	**jan/23**
Fornecedores	R$ 720.561	R$ 634.101	R$ 655.075	R$ 1.504.182	R$ 601.497	R$ 590.754
Obrigações Trabalhistas	R$ 3.426.967	R$ 3.452.212	R$ 3.510.787	R$ 3.565.448	R$ 3.564.391	R$ 3.611.346
Empréstimos e Financ.	R$ 22.874.852	R$ 24.190.701	R$ 25.775.003	R$ 26.840.689	R$ 29.185.173	R$ 27.962.055
Outras Obrigações	R$ 478.425	R$ 479.131	R$ 455.340	R$ 482.038	R$ 701.222	R$ 597.220
Obrigações Fiscais	R$ 24.855.051	R$ 25.001.449	R$ 25.160.778	R$ 25.323.480	R$ 25.325.045	R$ 25.359.572
Coligadas e Controladas	R$ 480.747	R$ 719.271	R$ 937.965	R$ 873.353	R$ 808.620	R$ 709.741
Partes Relacionadas	R$ 562.219	R$ 529.812	R$ 424.955	R$ 396.383	R$ 367.812	R$ 367.812
Total Extraconcursal	**R$ 53.398.821**	**R$ 55.006.677**	**R$ 56.919.902**	**R$ 58.985.574**	**R$ 60.553.759**	**R$ 59.198.500**
Endividamento Total	**R$ 61.198.708**	**R$ 62.747.286**	**R$ 64.585.520**	**R$ 66.587.006**	**R$ 68.120.758**	**R$ 66.709.369**

As **Obrigações Fiscais** somaram R$ 25,3 milhões, equivalentes a 38,02% do total do endividamento de janeiro de 2023, sendo 29,16% referentes ao ICMS a Recolher.

As **Obrigações Trabalhistas**, no mês de janeiro de 2023, totalizaram R$ 3,6 milhões, dos quais, 93,39% referem-se às Obrigações Previdenciárias e desta porcentagem, 2,9 milhões são atinentes ao INSS a Recolher.

Este documento é cópia do original, assinado digitalmente por ORESTE NESTOR DE SOUZA LASPRO e Tribunal de Justica do Estado de Sao Paulo, protocolado em 19/04/2023 às 18:28 , sob o número WMAU23700509537
Para conferir o original, acesse o site https://esaj.tjsp.jus.br/pastadigital/pg/abrirConferenciaDocumento.do, informe o processo 0004181-72.2020.8.26.0348 e código 5CADC28.

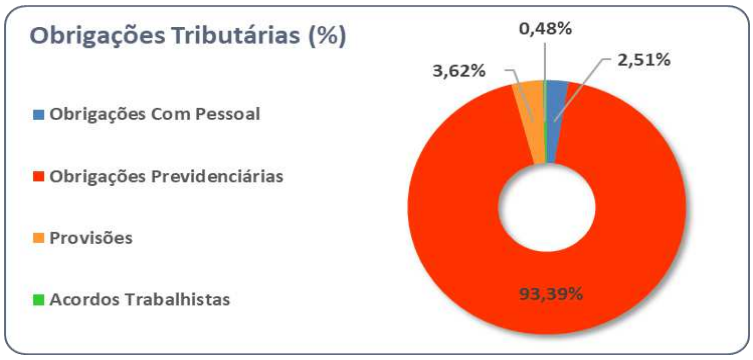

II.1.1.3. Patrimônio Líquido

Apresentou, no mês de janeiro de 2023, **Patrimônio Líquido** negativo de R$ 50,4 milhões.

II .1.1.4. Análise da DRE – Demonstração de Resultado

Demonstração do Resultado do Exercício	dez/22	jan/23	Acumulado
Receita Operacional Bruta	**3.053.007**	**4.965.901**	**4.965.901**
(-) Deduções da Receita Operacional	-858.053	-679.797	**-679.797**
Receita Líquida	**2.194.954**	**4.286.103**	**4.286.103**
(-) Custo dos Produtos Vendidos	-2.081.198	-3.829.779	**-3.829.779**
= Resultado Bruto	**113.756**	**456.325**	**456.325**
(=) Despesas Operacionais	**-500.969**	**-409.799**	**-409.799**
(-) Despesas de Vendas	-216.420	-181.242	**-181.242**
(-) Despesas Administrativas	-317.888	-247.930	**-247.930**
(-) Depreciação e Amortização	-7.902	-7.902	**-7.902**
(+/-) Outros Resultados Operacionais	41.241	27.274	**27.274**
= Resultado Operacional Líquido	**-387.213**	**46.526**	**46.526**
(=/-) Resultado Financeiro	**-1.024.100**	**-588.972**	**-588.972**
(+) Receitas Financeiras	3	4	**4**
(-) Despesas Financeiras	-1.024.103	-588.975	**-588.975**
Resultado antes do IRPJ e CSLL	**-1.411.313**	**-542.446**	**-542.446**
LUCRO (PREJUÍZO) DO PERÍODO	**-1.411.313**	**-542.446**	**-542.446**

No mês de janeiro de 2023, apurou **Receita Líquida** de R$ 4,2 milhões.

Os **Custos**, relativos aos gastos com Matérias-Primas, Mão de Obra Direta e Aluguéis e Arrendamento, somaram R$ 3,8 milhões, correspondendo à 89,35% da Receita Líquida apurada, em janeiro de 2023.

As **Despesas Operacionais**, no mês de janeiro de 2023, perfizeram R$ 998,7 mil, destacando os seguintes grupos:

- **Despesas Administrativas**: com saldo de R$ 247,9 mil, referem-se às despesas com Funcionários, Comissões e Corretagens, Serviços Profissionais, Manutenção de Edifícios e Despesas Tributárias.
- **Despesas de Vendas**: relativos aos gastos com Fretes e Carretos, Funcionários, Feiras e Exposições, totalizaram R$ 181,2 mil.
- **Resultado Financeiro**: somaram despesas de R$ 588,9 mil, relativos aos Juros Pagos ou Incorridos e Juros Fomento Produção.

Assim, evidenciou **Resultado Líquido** em prejuízo de R$ 542,4 mil, em janeiro de 2023.

Este documento é cópia do original, assinado digitalmente por ORESTE NESTOR DE SOUZA LASPRO e Tribunal de Justica do Estado de Sao Paulo, protocolado em 19/04/2023 às 18:28 , sob o número WMAU23700509537
Para conferir o original, acesse o site https://esaj.tjsp.jus.br/pastadigital/pg/abrirConferenciaDocumento.do, informe o processo 0004181-72.2020.8.26.0348 e código 5CADC28.

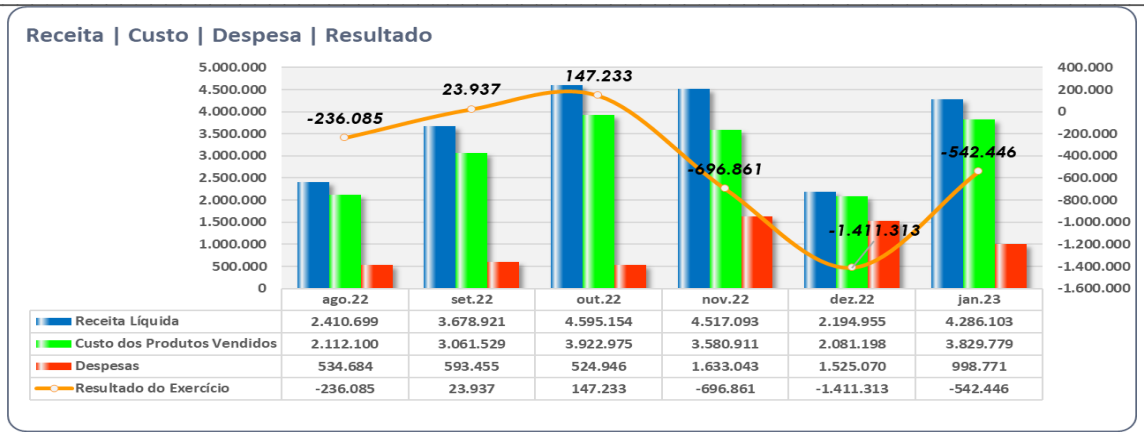

II.1.2. Demonstração dos Fluxos de Caixa

Fluxo de Caixa das Atividades Operacionais - Grax	jan/23
Prejuízo Líquido do Exercício	(542.445)
Depreciação e Amortização	7.902
(=) Lucro Líquido Ajustado	**(534.544)**
(Aumento)/Redução de Clientes	1.210.143
(Aumento)/Redução Adiantamento a Terceiros	(16.592)
(Aumento)/Redução Adiantamento a Funcionários	2.211
(Aumento)/Redução Tributos a Recuperar	48.086
(Aumento)/Redução Outros Créditos	(2.615)
(Aumento)/Redução Estoques	728.462
(Aumento)/Redução Outros Ativos	(6.950)
(Redução)/Aumento Fornecedores	(10.742)
(Redução)/Aumento Obrigações Tributárias	34.527
(Redução)/Aumento Obrigações Trabalhistas	46.954
(Redução)/Aumento Outras Obrigações	(113.952)
(Redução)/Aumento Obrigações Recuperação Judicial	(46.180)
Caixa Líquido Gerado Pelas Atividades Operacionais	**1.338.809**
Fluxo de Caixa das Atividades de Investimento	
(Aumento)/Redução Investimentos	3.556
(Aumento)/Redução Ativo Imobilizado	0
Caixa Líquido Consumido Pelas Atividades de Investimento	**3.556**
Fluxo de Caixa Livre	**1.342.366**
Fluxo de Caixa das Atividades de Financiamento	
(Redução)/Aumento Empréstimos Partes Relacionadas	(1.223.118)
(Redução)/Aumento Coligadas e Controladas	(98.878)
Caixa Líquido Consumido Pelas Atividades de Financiamento	**(1.321.996)**
Aumento Líquido de Caixa e Equivalentes de Caixa	**20.370**
Caixa e Equivalentes de Caixa no Início do Período	**19.510**
Caixa e Equivalentes de Caixa no Final do Período	**39.880**

Registrou caixa gerado das atividades operacionais de R$ 1,3 milhões, principalmente em Clientes (R$ 1,2 milhões), somado ao caixa gerado das atividades de investimento (R$ 3,5 mil), ambos reduzidos pelas atividades de financiamentos.
Houve aumento líquido de caixa e equivalentes de caixa de R$ 20,3 mil.

II.1.2. Análise por meio de Índices, Indicadores e Instrumentos Financeiros

Índices de Liquidez	ago/22	set/22	out/22	nov/22	dez/22	jan/23
Liquidez Imediata	0,00	0,00	0,00	0,00	0,00	0,00
Liquidez Seca	0,11	0,14	0,17	0,19	0,18	0,16
Liquidez Corrente	0,21	0,23	0,26	0,27	0,27	0,24
Liquidez Geral	0,19	0,21	0,23	0,25	0,24	0,22
Índices de Estrutura de Capitais	ago/22	set/22	out/22	nov/22	dez/22	jan/23
Endividamento	-1,27	-1,31	-1,35	-1,37	-1,36	-1,32
Composição do Endividamento	0,84	0,84	0,85	0,86	0,87	0,87
Imobilização dos Recursos Não Correntes	-0,04	-0,04	-0,04	-0,04	-0,04	-0,04
Instrumentos Financeiro	ago/22	set/22	out/22	nov/22	dez/22	jan/23
Capital Circulante Líquido	-40.561.889	-40.470.911	-40.632.771	-41.520.101	-43.463.344	-44.500.128

Este documento é cópia do original, assinado digitalmente por ORESTE NESTOR DE SOUZA LASPRO e Tribunal de Justica do Estado de Sao Paulo, protocolado em 19/04/2023 às 18:28 , sob o número WMAU23700509537
Para conferir o original, acesse o site https://esaj.tjsp.jus.br/pastadigital/pg/abrirConferenciaDocumento.do, informe o processo 0004181-72.2020.8.26.0348 e código 5CADC28.

II.1.4. Evolução Mensal de Colaboradores

Abaixo, segue a movimentação do quadro de colaboradores no período de agosto a janeiro de 2023.

	ago/22	set/22	out/22	nov/22	dez/22	jan/23
Saldo Inicial	37	37	36	37	38	39
Admitidos	1	0	5	3	1	4
Demitidos	-1	-1	-4	-2	0	-1
Saldo Final	37	36	38	38	39	42

Este documento é cópia do original, assinado digitalmente por ORESTE NESTOR DE SOUZA LASPRO e Tribunal de Justica do Estado de Sao Paulo, protocolado em 19/04/2023 às 18:28 , sob o número WMAU23700509537
Para conferir o original, acesse o site https://esaj.tjsp.jus.br/pastadigital/pg/abrirConferenciaDocumento.do, informe o processo 0004181-72.2020.8.26.0348 e código 5CADC28.

II.2. YOURLUB ENVASE E DISTRIBUIÇÃO LTDA

II.2.1 Principais Movimentações do Balanço Patrimonial e Indicação das Principais Contas Patrimoniais no Ativo e Passivo (Análise Vertical e Horizontal)

Balanço Patrimonial R$	dez/22	jan/23
Ativo Não Circulante	885.475	785.304
Realizável a Longo Prazo	808.620	709.741
Créditos Com Coligadas e Controladas	808.620	75.563
Imobilizado	**76.856**	**785.473**
Passivo	**885.645**	**854.834**
Passivo Circulante	866.543	8.154
Fornecedores	8.123	168.171
Obrigações Trabalhistas e Previdenciárias	170.905	677.822
Obrigações Tributarias	686.828	687
Empréstimos e Financiamentos	687	0
Outras Obrigações	**0**	**1.378.068**
Passivo Não Circulante	1.462.938	1.090.808
Obrigações RJ	1.090.820	287.261
Partes Relacionadas	**372.118**	**-1.447.429**
Patrimônio Liquido	-1.443.836	50.000
Capital Social	50.000	0
Ajustes de Exercícios Anteriores	144.945	-1.493.836
Lucros ou Prejuízos Acumulados	-1.567.299	-3.592
Resultado no Exercício	-71.482	-5.308

II.2.1.1. Evolução do Ativo Total

Os **Ativos** reduziram 11,31% em janeiro de 2023, comparados ao mês anterior, totalizando R$ 785,4 mil, impactados pelo grupo **Créditos com Coligadas e Controladas**, com saldo de R$ 709,7 mil, atinente aos créditos junto à Grax Lubrificantes Especiais Ltda.

- Os valores entre as Recuperandas estão condizentes.

O **Imobilizado**, em janeiro de 2023, totalizou R$ 75,5 mil e não apresentou evidência contábil de aquisição e/ou baixa de bens patrimoniais, apenas o reconhecimento mensal das **depreciações**.

II.2.1.2. Evolução do Passivo Total (Endividamento Total)

O **Endividamento**, em janeiro de 2023, somou obrigações de R$ 2,2 milhões, dos quais, R$ 1 milhão são relativos às dívidas concursais e R$ 1,1 milhões às extraconcursais, tendo este último retraído em 4,15%, comparado ao mês anterior, em razão da redução das **Partes Relacionadas**.

Este documento é cópia do original, assinado digitalmente por ORESTE NESTOR DE SOUZA LASPRO e Tribunal de Justica do Estado de Sao Paulo, protocolado em 19/04/2023 às 18:28 , sob o número WMAU23700509537
Para conferir o original, acesse o site https://esaj.tjsp.jus.br/pastadigital/pg/abrirConferenciaDocumento.do, informe o processo 0004181-72.2020.8.26.0348 e código 5CADC28.

YOURLUB - Evolução do Endividamento (R$)												
Endividamento sujeito à RJ		**ago/22**		**set/22**		**out/22**		**nov/22**		**dez/22**		**jan/23**
Obrigações Recuperação Judicial		R$ 1.090.880		R$ 1.090.868		R$ 1.090.856		R$ 1.090.844		R$ 1.090.820		R$ 1.090.808
	R$	**1.090.880**	**R$**	**1.090.868**	**R$**	**1.090.856**	**R$**	**1.090.844**	**R$**	**1.090.820**	**R$**	**1.090.808**
Endividamento não sujeito à RJ		**ago/22**		**set/22**		**out/22**		**nov/22**		**dez/22**		**jan/23**
Fornecedores	R$	7.274	R$	7.698	R$	7.698	R$	8.123	R$	8.123	R$	8.154
Obrigações Trabalhistas	R$	178.062	R$	177.348	R$	176.633	R$	173.640	R$	170.905	R$	168.171
Obrigações Fiscais	R$	713.937	R$	710.021	R$	705.961	R$	695.835	R$	686.828	R$	677.822
Partes Relacionadas	R$	687	R$	249.887	R$	474.470	R$	423.638	R$	372.805	R$	287.947
Outras Obrigações	R$	-	R$	-	R$	-	R$	-	R$	-	R$	-
Total Extraconcursal	**R$**	**899.960**	**R$**	**1.144.954**	**R$**	**1.364.763**	**R$**	**1.301.235**	**R$**	**1.238.661**	**R$**	**1.142.094**
Endividamento Total	**R$**	**1.990.840**	**R$**	**2.235.821**	**R$**	**2.455.619**	**R$**	**2.392.079**	**R$**	**2.329.481**	**R$**	**2.232.902**

As **Obrigações Fiscais** representam 30,4% do total do endividamento de janeiro de 2023, equivalentes a R$ 677,8 mil, sendo 84,54% relativos ao Simples Nacional.

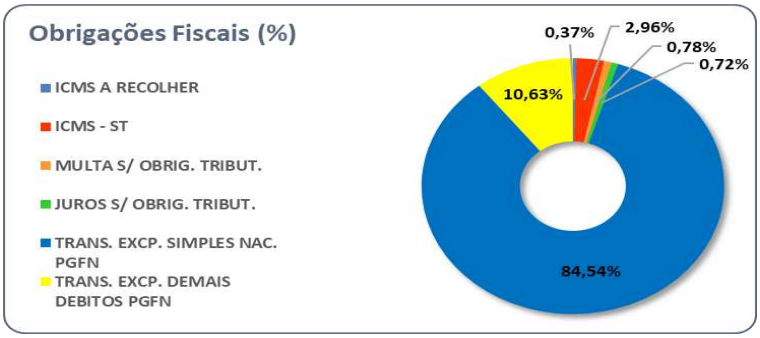

Em linha decrescente nos últimos meses, as **Obrigações Trabalhistas**, em janeiro de 2023, somaram R$ 168,1 mil, compostos conforme a seguir:

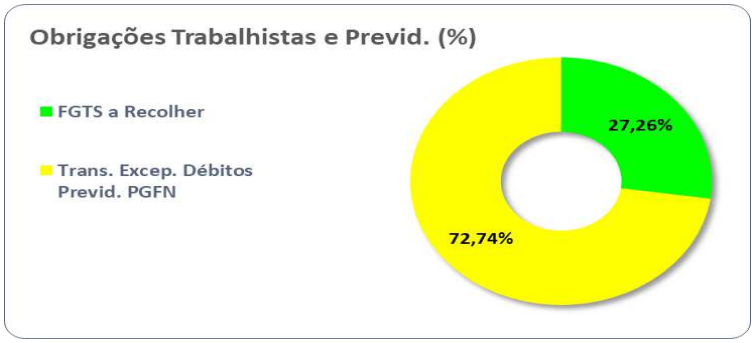

II.2.1.3. Patrimônio Líquido

Registrou, no mês de janeiro de 2023, **Patrimônio Líquido** negativo de R$ 1,4 milhões.

II.2.1.4. Análise da DRE – Demonstração de Resultado

Este documento é cópia do original, assinado digitalmente por ORESTE NESTOR DE SOUZA LASPRO e Tribunal de Justica do Estado de Sao Paulo, protocolado em 19/04/2023 às 18:28 , sob o número WMAU23700509537
Para conferir o original, acesse o site https://esaj.tjsp.jus.br/pastadigital/pg/abrirConferenciaDocumento.do, informe o processo 0004181-72.2020.8.26.0348 e código 5CADC28.

Demonstração do Resultado do Exercício	dez/22	dez/22	Acumulado
(-) Despesas Administrativas	-556	-587	-587
(-) Depreciação e Amortização	-1.293	-1.293	-1.293
= Resultado Operacional Líquido	**-1.849**	**-1.881**	**-1.881**
= Resultado Financeiro	**-1.580**	**-1.712**	**-1.712**
(+) Receita Financeira	0	0	0
(-) Despesa Financeira	-1.580	-1.712	-1.712
= Resultado antes do IRPJ e CSLL	**-3.429**	**-3.592**	**-3.592**
LUCRO (PREJUÍZO) DO PERÍODO	**-3.429**	**-3.592**	**-3.592**

No mês de janeiro de 2023, não apresentou operação, registrou somente as despesas incorridas no período, sendo as **Despesas Financeiras** as mais relevantes (R$ 1,7 mil), relativas aos Juros Pagos ou Incorridos. Assim, evidenciou **Resultado Líquido** negativo de R$ 3,5 mil.

II.2.2. Demonstração dos Fluxos de Caixa

Fluxo de Caixa das Atividades Operacionais - Yourlub	jan/23
Prejuízo Líquido do Exercício	(3.592)
Depreciação e Amortização	1.293
(=) Lucro Líquido Ajustado	**(2.299)**
(Aumento)/Redução Outros Ativos	98.878
(Redução)/Aumento Fornecedores	32
(Redução)/Aumento Obrigações Tributárias	(9.006)
(Redução)/Aumento Obrigações Trabalhistas	(2.735)
(Redução)/Aumento Obrigações Recuperação Judicial	(12)
Caixa Líquido Gerado Pelas Atividades Operacionais	**84.858**
Fluxo de Caixa das Atividades de Investimento	
(Aumento)/Redução Investimentos	0
(Aumento)/Redução Ativo Imobilizado	0
Caixa Líquido Consumido Pelas Atividades de Investimento	**0**
Fluxo de Caixa Livre	**84.858**
Fluxo de Caixa das Atividades de Financiamento	
(Redução)/Aumento Empréstimos Partes Relacionadas	(84.858)
Caixa Líquido Consumido Pelas Atividades de Financiamento	**(84.858)**
Aumento Líquido de Caixa e Equivalentes de Caixa	**(0)**
Caixa e Equivalentes de Caixa no Início do Período	**170**
Caixa e Equivalentes de Caixa no Final do Período	**169**

II.2.3. Análise por meio de Índices, Indicadores e Instrumentos Financeiros

Índices de Liquidez	ago/22	set/22	out/22	nov/22	dez/22	jan/23
Liquidez Geral	0,24	0,32	0,38	0,37	0,35	0,65
Índices de Estrutura de Capitais	ago/22	set/22	out/22	nov/22	dez/22	jan/23
Endividamento	-1,4	-1,56	-1,71	-1,66	-1,61	21,98
Composição do Endividamento	0,45	0,4	0,36	0,37	0,37	0,01
Imobilização dos Recursos Não Correntes	-0,25	-0,87	0,63	1,06	4,02	0,07
Instrumentos Financeiro	ago/22	set/22	out/22	nov/22	dez/22	jan/23
Capital Circulante Líquido	-899.853	-895.191	-890.613	-878.114	-866.373	-7.984

II.2.4. Posição Mensal de Colaboradores

A Yourlub Envase e Distribuição Ltda não possui funcionários.

Este documento é cópia do original, assinado digitalmente por ORESTE NESTOR DE SOUZA LASPRO e Tribunal de Justica do Estado de Sao Paulo, protocolado em 19/04/2023 às 18:28 , sob o número WMAU23700509537
Para conferir o original, acesse o site https://esaj.tjsp.jus.br/pastadigital/pg/abrirConferenciaDocumento.do, informe o processo 0004181-72.2020.8.26.0348 e código 5CADC28.

Anexo III - Acompanhamento do Plano de Recuperação Judicial

III.1. Da Forma de Pagamento Homologada

O Plano de Recuperação Judicial e a proposta de modificativo apresentado durante a Assembleia Geral de Credores, em 2ª Convocação, realizada em 28 de abril de 2021, foram homologados com ressalvas em 21 de junho de 2021. No entanto, foram interpostos Agravos de Instrumento de nº 2164486-36.2021.8.26.0000; 2158958-21.2021.8.26.0000; 2160083-24.2021.8.26.0000.

No julgamento dos Agravos de Instrumento nº 2164403-20.2021.8.26.0000 e 21606.96-44.2021.8.26.0000 foi determinada a substituição do índice de correção monetária das classes I, II e III, qual seja, TR (Taxa Referencial) para o índice de Tabela Prática do Tribunal de Justiça de São Paulo.

No julgamento do Agravo de Instrumento nº 2160402-89.2021.8.26.0000, além da alteração do índice de correção monetária para o da Tabela Prática do Tribunal de Justiça de São Paulo, foi fixado, como termo inicial dos pagamentos, o término do *stay period* ou a concessão da recuperação judicial, o que ocorrer primeiro, sem prejuízo da incidência de correção monetária e juros a partir do vencimento do prazo para pagamentos, nos termos do artigo 54 da Lei nº. 11.101 de 2005.

RESUMO DAS CONDIÇÕES DE PAGAMENTOS POR CLASSE	
Classe I	Receberão seus créditos de natureza estritamente salarial sem deságio, em 12 (doze) parcelas, com correção pelo índice do Tribunal de Justiça de São Paulo e pagamento a partir do término do stay period ou a concessão da recuperação judicial, o que ocorrer primeiro, além da incidência de correção monetária e juros a partir do vencimento do prazo para pagamentos, nos termos do art. 54 da Lei nº. 11.101 de 2005.
Classe II	Configurada como AMORTIZAÇÃO ACELERADA com a retomada da relação comercial cujo contrato gerou a alienação dos bens imóveis dos sócios. O plano prevê um deságio de 10% e prazo de pagamento de 48 (quarenta e oito) meses a partir do 13º (décimo terceiro) mês após a publicação da decisão de homologação do Plano de Recuperação Judicial. Correção pelo índice do Tribunal de Justiça de São Paulo.
Classe III	O plano prevê deságio de 60% sobre o total dos créditos referentes aos credores financeiros, 50% nos demais credores, e para os credores com valores abaixo de R$ 20.000 (vinte mil reais) o plano prevê o pagamento integral sem deságio. O início dos pagamentos dessa classe se dará a partir do segundo ano da vigência deste plano e será dividido em parcelas proporcionais as linhas temporais x valores, será feito em até 239 (duzentos e trinta e nove) parcelas mensais, consecutivas e em escala progressiva, vencendo – se a primeira no 13º (décimo terceiro) mês apôs a publicação da decisão de homologação do Plano de Recuperação Judicial. Correção pelo índice do Tribunal de Justiça de São Paulo.

Vale dizer que, para os credores portadores de créditos na Classe IV – ME/EPP, foram aplicadas as mesmas condições de pagamento da Classe III – Credores Quirografários, nos termos da decisão de fls. 4.651/4.652 – item 3.

III.2. Do Cumprimento do Plano de Recuperação Judicial

Classe	QGC	Deságio	Valor com	Valor a Pagar	Pagamentos	Valor em Aberto	Valor a Vencer
I	1.422.737	0	1.422.737	1.422.737	373.511	1.049.226	0
II	790.000	79.000	711.000	88.875	0	88.875	622.125
III	14.658.036	7.158.722	7.499.314	188.267	15.802	172.465	7.311.047
IV	1.845.597	852.802	992.795	24.924	2.211	22.713	967.871
TOTAL	**18.716.371**	**8.090.525**	**10.625.846**	**1.724.803**	**391.524**	**1.333.279**	**8.901.043**

Este documento é cópia do original, assinado digitalmente por ORESTE NESTOR DE SOUZA LASPRO e Tribunal de Justica do Estado de Sao Paulo, protocolado em 19/04/2023 às 18:28 , sob o número WMAU23700509537
Para conferir o original, acesse o site https://esaj.tjsp.jus.br/pastadigital/pg/abrirConferenciaDocumento.do, informe o processo 0004181-72.2020.8.26.0348 e código 5CADC28.

Até o mês de maio de 2022, foi paga a importância de R$ 373.510,94 a 33 de 82 credores da Classe I Trabalhista.

Os credores abaixo não receberam valor algum:

CREDORES CLASSE I	
ALESSANDRO PASQUINI MONTEIRO	LUAN CUBA
ANDREA APARECIDA SICOLIN	LUIZ ANTONIO LIBERATO GONÇALVES
CARLOS SPINELLO JUNIOR	MANOELA CANDIDO DA SILVA
CRISTIANO PEREIRA DOS SANTOS	MARCELO TEIXEIRA DE ARAUJO
DANIEL CORNAGO	MARCONIO MARQUES VILELA
DANIELA CAMILA FAGUNDES SILVA	MARIA DE LOURDES DE OLIVEIRA
DANNILO TOMAZ DA SILVA	MARISTELIA GOMES DA SILVA
DIEGO PEREIRA SALES DA SILVA	MICHEL ALBERTO FERREIRA DA SILVA
EDUARDO FERNANDES GOMES	MICHELE RAUSEO
ERLEY DA SILVA BARBOSA	ODAIR NUNES DE SOUZA BRITO
FABIO JOSÉ DA SILVA	OTAVIO PARREIRA
FELIPE NASCIMENTO DIAS	PAMELLA SOUSA DE CARVALHO
FERNANDO CASPER GASPAROTTI	RAFAEL MESQUITA FERREIRA
GABRIELA DE LIMA DA SILVA	RAFAEL RODRIGUES DE BRITO
HADI SINGH FARIAS	SABINO DA CONCEIÇÃO BARBOSA
JEAN CARLO VIEIRA	SIMONE ZABIELA ERÉDIA
JEFFERSON PEREIRA MARQUES DA SILVA	SANDRO FALASCA
JEFFERSON SOUSA DA SILVA	SONIA MARIA PORTA ALMEIDA
JERONIMO PEREIRA LIMA	THIAGO VITOR DE LIMA
JOÃO CARLOS SILVA DE ALMEIDA	THOMPSON DE OLIVEIRA SILVA
JOÃO NILSON ALVES DE OLIVEIRA	UESLEI ANARO DE ARAUJO
JOSÉ FERNANDO DE MENDONÇA GOMES	VALDECIR OLIVEIRA DE ALMEIDA
JOSICLEIDE RODRIGUES DE SOUZA	VALTONIO OLIVEIRA ROCHA
KATIANE LOURENÇO MIRANDA	VICTOR FELIPE BASTOS MATIAS
LEONARDO SILVA DE AMARAL	

As Recuperandas, por sua vez, informam que os valores pendentes de pagamento são relativos aos credores que não enviaram os seus dados bancários.

Até o mês de fevereiro de 2023, os pagamentos para as demais Classes, somaram a importância de R$ 18.013,22 a 10 de 42 credores da Classe III – Quirografários e 02 de 17 credores da Classe IV – ME/EPP.

Os credores abaixo não receberam valor algum:

CREDORES CLASSE II GARANTIA REAL
SÓ FILTROS GESTÃO EMPRESARIAL LTDA

Este documento é cópia do original, assinado digitalmente por ORESTE NESTOR DE SOUZA LASPRO e Tribunal de Justica do Estado de Sao Paulo, protocolado em 19/04/2023 às 18:28 , sob o número WMAU23700509537
Para conferir o original, acesse o site https://esaj.tjsp.jus.br/pastadigital/pg/abrirConferenciaDocumento.do, informe o processo 0004181-72.2020.8.26.0348 e código 5CADC28.

CREDORES CLASSE III QUIROGRAFÁRIOS	
ACVIL SECURITIZADORA	GIROFAC FOMENTO MERCANTIL
AIRTON BERTAGLIA E OUTRA	JOSELINO MARTINS DE JESUS
ALESSANDRA APARECIDA OSÓRIO GOMES	LUBRIFICANTES FENIX LTDA
ALEX SALGADO	LUIS CARLOS FERNANDES
ALSCO TOALHEIRO BRASIL LTDA	LUIZ ANTONIO PANTALEÃO
BANCO DO BRASIL S/A	LUIZ HENRIQUE MANZO
BANCO ITAU S.A.	MARCELO FLORÊNCIO GUERINI
BANCO SANTANDER	ICONIC LUBRIFICANTES S/A
BRD FOMENTO MERCANTIL	INVESTOR FUNDO DE INVESTIMENTO EM DIREITOS CREDITORIOS
CARMEL MARKETING E INVESTIMENTOS LTDA	PREVIA FACTORING FOMENTO MERCANTIL
CHEMIPOL PIGMENTOS E CORANTES LTDA	PRIME FOMENTO MERCANTIL
CREDIT BRASIL	PRISCILA KASPERAVINCIUS
DYNAPLAST INDUSTRIAL LTDA	RDG TECNOLOGIA DE ATIVOS
EXCLUSIVO DISTRESSED FUNDO DE INVESTIMENTO EM DIREITOS CREDITÓRIOS NÃO PADRONIZADOS (RED ASSET)	SIGMA CREDIT SECURITIZADORA
FAMA FACTORING ALPHAVILLE	SKALABANK FOMENTO MERCANTIL
FERNANDA FLORENCIO GUERINI	VALOREM SECURITIZADORA E FIDC

CREDORES CLASSE IV ME/EPP	
APROBATO E NETO CONTABILIDADE	INTENSITY DECORLTDA - ME
AUTO POSTO FUNDAÇÃO	LIBERTÁ CONSULTORIA E GESTÃO EMPRESARIAL LTDA.
CONTABEM ASSESSORIA CONTABIL	PERNAMBUCO TRANSPORTES
DEL RIO EQUIP. PARA ESCRITORIO LTDA ME	PONTUAL LOG LOGISTICA
EMBALAGENS PRIMULLA LTDA - EPP	ROSSE COMERCIO ALIMENTOS LTDA
EVOLUÇÃO COM E MANUTENÇÃO DE AR CONDICIONADO LTDA	SEBASTIAO HERNANDO ALVES DA SILVA - ME
FAN EXPRESS	TRATA IND COM DE EMBAL PLASTICAS LT ME
FAVORITA INDUSTRIA E COMERCIO DE EMBALAGENS - EIRELI	

As Recuperandas informam que os valores pendentes de pagamento são relativos aos credores que não enviaram os seus dados bancários.

Este documento é cópia do original, assinado digitalmente por ORESTE NESTOR DE SOUZA LASPRO e Tribunal de Justica do Estado de Sao Paulo, protocolado em 19/04/2023 às 18:28 , sob o número WMAU23700509537
Para conferir o original, acesse o site https://esaj.tjsp.jus.br/pastadigital/pg/abrirConferenciaDocumento.do, informe o processo 0004181-72.2020.8.26.0348 e código 5CADC28.

Anexo IV – Relatório de Diligências Realizadas

RELATÓRIO DE DILIGÊNCIAS	
Data:	18.01.23
Local:	Rua Zequinha de Abreu, 668 - Cep: 09380-320 - Jd. Sonia Maria - Maua/SP.
Responsável:	Sr. Leandro Guigov Rodrigues da Silva
Preposto:	Antonio Carlos Quintiliano

Visão da Empresa

Recepção

Este documento é cópia do original, assinado digitalmente por ORESTE NESTOR DE SOUZA LASPRO e Tribunal de Justica do Estado de Sao Paulo, protocolado em 19/04/2023 às 18:28 , sob o número WMAU23700509537
Para conferir o original, acesse o site https://esaj.tjsp.jus.br/pastadigital/pg/abrirConferenciaDocumento.do, informe o processo 0004181-72.2020.8.26.0348 e código 5CADC28.

Sala da Diretoria



Sala Supervisão Geral

Financeiro

Este documento é cópia do original, assinado digitalmente por ORESTE NESTOR DE SOUZA LASPRO e Tribunal de Justica do Estado de Sao Paulo, protocolado em 19/04/2023 às 18:28 , sob o número WMAU23700509537
Para conferir o original, acesse o site https://esaj.tjsp.jus.br/pastadigital/pg/abrirConferenciaDocumento.do, informe o processo 0004181-72.2020.8.26.0348 e código 5CADC28.

Recursos Humanos

Sala de Treinamento

Área Administrativa / Comercial

Este documento é cópia do original, assinado digitalmente por ORESTE NESTOR DE SOUZA LASPRO e Tribunal de Justica do Estado de Sao Paulo, protocolado em 19/04/2023 às 18:28 , sob o número WMAU23700509537
Para conferir o original, acesse o site https://esaj.tjsp.jus.br/pastadigital/pg/abrirConferenciaDocumento.do, informe o processo 0004181-72.2020.8.26.0348 e código 5CADC28.



Sala de Reunião

Laboratório

Controlador de Ponto

Este documento é cópia do original, assinado digitalmente por ORESTE NESTOR DE SOUZA LASPRO e Tribunal de Justica do Estado de Sao Paulo, protocolado em 19/04/2023 às 18:28 , sob o número WMAU23700509537
Para conferir o original, acesse o site https://esaj.tjsp.jus.br/pastadigital/pg/abrirConferenciaDocumento.do, informe o processo 0004181-72.2020.8.26.0348 e código 5CADC28.

Embalagens de Clientes

Tanques

Embalagens

Este documento é cópia do original, assinado digitalmente por ORESTE NESTOR DE SOUZA LASPRO e Tribunal de Justica do Estado de Sao Paulo, protocolado em 19/04/2023 às 18:28 , sob o número WMAU23700509537
Para conferir o original, acesse o site https://esaj.tjsp.jus.br/pastadigital/pg/abrirConferenciaDocumento.do, informe o processo 0004181-72.2020.8.26.0348 e código 5CADC28.

Área de Produção / Maquinários

Este documento é cópia do original, assinado digitalmente por ORESTE NESTOR DE SOUZA LASPRO e Tribunal de Justica do Estado de Sao Paulo, protocolado em 19/04/2023 às 18:28 , sob o número WMAU23700509537
Para conferir o original, acesse o site https://esaj.tjsp.jus.br/pastadigital/pg/abrirConferenciaDocumento.do, informe o processo 0004181-72.2020.8.26.0348 e código 5CADC28.

Este documento é cópia do original, assinado digitalmente por ORESTE NESTOR DE SOUZA LASPRO e Tribunal de Justica do Estado de Sao Paulo, protocolado em 19/04/2023 às 18:28 , sob o número WMAU23700509537
Para conferir o original, acesse o site https://esaj.tjsp.jus.br/pastadigital/pg/abrirConferenciaDocumento.do, informe o processo 0004181-72.2020.8.26.0348 e código 5CADC28.

Controle / Expedição – Produtos para Entregas

Este documento é cópia do original, assinado digitalmente por ORESTE NESTOR DE SOUZA LASPRO e Tribunal de Justica do Estado de Sao Paulo, protocolado em 19/04/2023 às 18:28 , sob o número WMAU23700509537
Para conferir o original, acesse o site https://esaj.tjsp.jus.br/pastadigital/pg/abrirConferenciaDocumento.do, informe o processo 0004181-72.2020.8.26.0348 e código 5CADC28.

Restaurante

Este documento é cópia do original, assinado digitalmente por ORESTE NESTOR DE SOUZA LASPRO e Tribunal de Justica do Estado de Sao Paulo, protocolado em 19/04/2023 às 18:28 , sob o número WMAU23700509537
Para conferir o original, acesse o site https://esaj.tjsp.jus.br/pastadigital/pg/abrirConferenciaDocumento.do, informe o processo 0004181-72.2020.8.26.0348 e código 5CADC28.

Preposto: Antonio Carlos Quintiliano

Este documento é cópia do original, assinado digitalmente por ORESTE NESTOR DE SOUZA LASPRO e Tribunal de Justica do Estado de Sao Paulo, protocolado em 19/04/2023 às 18:28 , sob o número WMAU23700509537
Para conferir o original, acesse o site https://esaj.tjsp.jus.br/pastadigital/pg/abrirConferenciaDocumento.do, informe o processo 0004181-72.2020.8.26.0348 e código 5CADC28.

Anexo V – Pedidos de esclarecimentos ou documentos complementares

Não há pedidos de esclarecimentos e/ou solicitação de documentos complementares para o mês de janeiro de 2023.

Este documento é cópia do original, assinado digitalmente por ORESTE NESTOR DE SOUZA LASPRO e Tribunal de Justica do Estado de Sao Paulo, protocolado em 19/04/2023 às 18:28 , sob o número WMAU23700509537
Para conferir o original, acesse o site https://esaj.tjsp.jus.br/pastadigital/pg/abrirConferenciaDocumento.do, informe o processo 0004181-72.2020.8.26.0348 e código 5CADC28.

Anexo VI - Cronograma Processual

DATA	EVENTO	LEI Nº 11.101/05
22/01/2020	Ajuizamento do pedido de Recuperação Judicial	-
29/04/2020	Deferimento do processamento da Recuperação Judicial	Art. 52, incisos I, II, III, IV e V e § 1º
05/05/2020	Publicação da decisão de deferimento no DJE	-
16/07/2020	Publicação do 1º edital do devedor no DJE	Art. 52, § 1º
31/07/2020	Fim do prazo para apresentar habilitações e divergências ao AJ (15 dias corridos da publicação do 1º edital no DJE)	Art. 7º, § 1º
06/07/2020	Apresentação do Plano de Recuperação Judicial (60 dias corridos após publicação da decisão de deferimento da Recuperação Judicial no DJE)	Art. 53
28/01/2021	Publicação do aviso do recebimento do PRJ no DJE	Art. 53, § único
22/01/2021	Publicação do 2º edital do AJ no DJE	Art. 7º, § 2º
03/02/2021	Fim do prazo para apresentar impugnações de crédito (10 dias corridos após a publicação do 2º edital no DJE)	Art. 8º, caput
27/02/2021	Fim do prazo para apresentar objeções ao PRJ (30 dias corridos após a publicação do 2º edital no DJE ou 30 dias corridos após a publicação de aviso de recebimento do PRJ no DJE)	Arts. 53 e 55 caput,§único
06/04/2021	Publicação do edital de convocação para votação do PRJ - AGC (no mínimo, 15 dias corridos de antecedência da realização da AGC)	Art. 36, caput
20/04/2021	1ª Convocação da Assembleia Geral de Credores	Art. 36, inciso I
28/04/2021	2ª Convocação da Assembleia Geral de Credores - Votação do PRJ	Art. 36, inciso I
21/06/2021	Decisão de concessão da Recuperação Judicial	Art. 58
25/06/2021	Publicação da decisão de concessão da Recuperação Judicial no DJE	–

EVENTO OCORRIDO

Este documento é cópia do original, assinado digitalmente por ORESTE NESTOR DE SOUZA LASPRO e Tribunal de Justica do Estado de Sao Paulo, protocolado em 19/04/2023 às 18:28 , sob o número WMAU23700509537
Para conferir o original, acesse o site https://esaj.tjsp.jus.br/pastadigital/pg/abrirConferenciaDocumento.do, informe o processo 0004181-72.2020.8.26.0348 e código 5CADC28.

Anexo VII – Da Recomendação nº 72, de 19/08/2020.

ANEXO II DA RECOMENDAÇÃO Nº 72, DE 19 DE AGOSTO DE 2020	COMENTÁRIOS AJ
1. Há litisconsórcio ativo?	
1.1. Em caso positivo, identifique a qual devedor se refere o presente relatório.	Sim. GRAX LUBRIFICANTES ESPECIAIS LTDA e YOURLUB ENVASE E DISTRIBUIÇÃO LTDA
2. Este relatório é:	RMA 01/2023
2.2. Mensal	
2.2.1. Houve alteração da atividade empresarial?	Não
2.2.2. Houve alteração da estrutura societária e dos órgãos de administração?	Não
2.2.3. Houve abertura ou fechamento de estabelecimentos?	Não
2.2.4. Quadro de funcionários 2.2.4.1.Número de funcionários/colaboradores total 2.2.4.1.1. Número de funcionários CLT 2.2.4.1.2. Número de pessoas jurídicas	Anexo II
2.2.5. Análise dos dados contábeis e informações financeiras	Anexo II
2.2.5.1. Ativo (descrição / evolução)	Anexo II
2.2.5.2. Passivo 2.2.5.2.1. Extraconcursal 2.2.5.2.1.1. Fiscal 2.2.5.2.1.1.1. Contingência 2.2.5.2.1.1.2. Inscrito na dívida ativa 2.2.5.2.1.2. Cessão fiduciária de títulos/direitos creditórios 2.2.5.2.1.3. Alienação fiduciária 2.2.5.2.1.4. Arrendamentos mercantis 2.2.5.2.1.5. Adiantamento de contrato de câmbio (ACC) 2.2.5.2.1.6. Obrigação de fazer 2.2.5.2.1.7. Obrigação de entregar 2.2.5.2.1.8. Obrigação de dar 2.2.5.2.1.9. Obrigações ilíquidas 2.2.5.2.1.10. N/A 2.2.5.2.1.10.1. Justificativa 2.2.5.2.1.10.2. Observações 2.2.5.2.1.11. Pós ajuizamento da RJ 2.2.5.2.1.11.1. Tributário 2.2.5.2.1.11.2. Trabalhista 2.2.5.2.1.11.3. Outros 2.2.5.2.1.11.3.1. Observações 2.2.5.2.1.11.4. Observações / Gráficos	Anexo II
2.2.6. Demonstração de resultados (evolução) 2.2.6.1. Observações (análise faturamento / índices de liquidez / receita x custo / receita x resultado)	Anexo II
2.2.7. Diligência nos estabelecimentos da recuperanda	Anexo IV
2.2.8. Planilha de controle de pagamentos dos credores concursais (nome do credor / valor no edital / parcela / valor pago / saldo residual atualizado 2.2.8.1.N/A 2.2.8.2. Anexar documentos	Anexo III
2.2.9. Observações	
2.2.10. Anexos	
2.2.11. Eventos do mês	

Este documento é cópia do original, assinado digitalmente por ORESTE NESTOR DE SOUZA LASPRO e Tribunal de Justica do Estado de Sao Paulo, protocolado em 19/04/2023 às 18:28 , sob o número WMAU23700509537
Para conferir o original, acesse o site https://esaj.tjsp.jus.br/pastadigital/pg/abrirConferenciaDocumento.do, informe o processo 0004181-72.2020.8.26.0348 e código 5CADC28.

Glossário

A **DRE** – Demonstração do Resultado do Exercício, se baseia no **regime de competência, mostrando o lucro ou prejuízo da empresa em determinado período**.

A **DFC** – Demonstração do Fluxo de Caixa, tem como base o **regime de caixa, demonstrando as entradas e saídas de dinheiro da empresa**.

Análise por meio de Índices, Indicadores e Instrumentos Financeiros: o **objetivo** dessa análise **evidenciar a situação financeira e patrimonial da empresa**, por meio de medidas quantitativas com base em seus saldos e resultados contábeis.

Análise Vertical: é uma maneira de avaliar as demonstrações financeiras de empresas ao olhar o balanço da companhia e visualizar a dimensão de um dado financeiro em relação ao total. Assim, ela **permite descobrir a relevância de uma parte dentro do todo**.

Análise Horizontal: é uma maneira de avaliar as demonstrações financeiras de uma empresa comparando os resultados mais recentes com aqueles registrados em trimestres ou anos anteriores. Assim, a análise horizontal **permite acompanhar a evolução dos dados divulgados nos balanços** da companhia.

Indicadores de Liquidez: indicam a capacidade de uma empresa para honrar com todos os seus compromissos financeiros, tendo como **cenário ideal** índice igual ou superior a 1 (um).

- **Índice de liquidez Imediata**: demonstra a parcela de dívidas de curto prazo (passivo circulante) que poderiam ser pagas imediatamente por meio dos valores relativos à caixa e equivalentes de caixa (disponível). Ou seja, representa quanto a empresa possui de disponível para cada real de dívidas vencíveis no curto prazo.
- **Índice de Liquidez Corrente**: mede a capacidade de quitação das obrigações com vencimento em curto prazo (registradas no passivo circulante), utilizando-se dos disponíveis e realizáveis em mesmo período (registrados no ativo circulante).
- **Índice de Liquidez Seca**: segue a mesma premissa do indicador de liquidez corrente, entretanto, excluindo os saldos em estoques.
- **Índice de Liquidez Geral**: sem levar em conta as estimativas de vencimento e recebimento, este indicador demonstra a liquidez do total de dívidas constituídas ao utilizar todos os direitos (neste cálculo, não se considera os bens imobilizados para liquidação).

Indicadores de Estrutura Patrimonial: estabelecem relações entre as fontes de financiamento próprio e de terceiros. Visam evidenciar a dependência da entidade em relação aos recursos de terceiros.

- **Índice de Endividamento**: mostra quanto a sociedade tem de dívidas com terceiros (Passivo Circulante + Passivo Não Circulante) para cada real de recursos próprios (Patrimônio Líquido). Indica a dependência que a entidade apresenta com relação a terceiros e, nesse ponto, o risco a que está sujeita.
- **Composição do Endividamento**: Para analisar a solvência de uma entidade, é importante conhecer os prazos de vencimentos de suas dívidas. Nesse sentido, o índice de composição do endividamento revela quanto da dívida total (Passivo Circulante + Passivo Não Circulante) com terceiros é exigível no curto prazo (Passivo Circulante).

Este documento é cópia do original, assinado digitalmente por ORESTE NESTOR DE SOUZA LASPRO e Tribunal de Justica do Estado de Sao Paulo, protocolado em 19/04/2023 às 18:28 , sob o número WMAU23700509537
Para conferir o original, acesse o site https://esaj.tjsp.jus.br/pastadigital/pg/abrirConferenciaDocumento.do, informe o processo 0004181-72.2020.8.26.0348 e código 5CADC28.

- **<u>Imobilização de Recursos Não Correntes</u>**: O índice de imobilização do Patrimônio Líquido apresenta a parcela do capital próprio que está investida em ativos de baixa liquidez (Ativos Imobilizados, investimentos ou Ativos Intangíveis), ou seja, Ativos Não Circulantes deduzidos dos ativos realizáveis a longo prazo.

  Capital Circulante Líquido (CCL): também conhecido como "capital de giro", refere-se aos ativos de uma empresa que são utilizados para manter o seu desempenho. Assim, por meio da divisão do ativo circulante pelo passivo circulante, se o cálculo for **positivo** pode-se identificar se a empresa **está conseguindo honrar com seus compromissos em um curto prazo**. Mas, se o resultado for **negativo indica que a empresa poderá passar por graves riscos com a sua liquidez**.

  EBITDA: é a sigla composta pelas iniciais dos termos Earning Before Interest, Taxes, Depreciation/Depletion and Amortization. Em português, tem sido comumente traduzida por **lucro antes dos juros, impostos sobre os lucros, depreciações/exaustões e amortizações**, ou a sigla LAJIDA. Dessa maneira, o EBITDA procura refletir a geração de caixa efetivo de uma empresa, ou seja, a margem operacional advinda da sua atividade principal.
- A <u>margem operacional</u> indica, portanto, o percentual das vendas convertido em lucro. Ou seja, o percentual representado pelo lucro líquido operacional sobre as receitas líquidas (desconsiderando as despesas financeiras do resultado, bem como o efeito do IR provocado no resultado por tais despesas financeiras).

Este documento é cópia do original, assinado digitalmente por ORESTE NESTOR DE SOUZA LASPRO e Tribunal de Justica do Estado de Sao Paulo, protocolado em 19/04/2023 às 18:28 , sob o número WMAU23700509537
Para conferir o original, acesse o site https://esaj.tjsp.jus.br/pastadigital/pg/abrirConferenciaDocumento.do, informe o processo 0004181-72.2020.8.26.0348 e código 5CADC28.